



Innovating the art of listening

客服电话：400-003-8566

客服邮箱：customerservice@hifiman.cn

地址：天津市南开区红旗南路仁爱濠景庄园天景园7-2

www.hifiman.cn



HM-700 使用说明

欢迎

感谢您购买HM-700音乐播放器
阅读本说明书能让您更快速的了解HM-700

目录

1. 入门知识

功能按钮	04
详细介绍	05
特性参数	06
产品配件	06
使用入门	07
连接产品	08

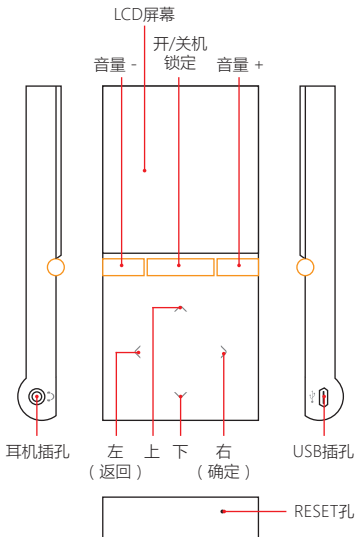
2. 产品使用

主菜单	09
文件浏览器	11
音乐	12
设置	15






3. 其他信息

安全说明	16
处理和回收	17

功能按钮



详细介绍

-  **Power** 开关机按钮·按住可开启或关闭本机·系统界面时按下可锁定按键
-  向上移动/快退/返回上一曲目
-  向下移动/快进/到下一曲目
-  返回上一菜单
-  执行所选中的文件/菜单
- LCD屏幕** 显示内容信息等 (2寸)
- 音量** 按下 “+” 或 “-” 增大/减小音量
- USB接口** 用USB线连接电脑·进行数据传输/充电
- 耳机插孔** 3.5mm四极平衡耳机插孔·插入耳机输出声音
- RESET孔** 复位键·按下系统会恢复出厂设置

特性参数

- 支持无损音乐播放
- 体积小 · 便携
- 集多项功能于一身

频响：20Hz-20KHz

信噪比：91 dB

最大输出功率：50 mW (1.35V @36 Ohm)

尺寸：105mm*49mm*12mm

重量：82g

内存：32G

续航时间：15 小时

支持播放的音乐格式：WAV、MP3、APE、FLAC(16Bit)

产品配件

USB数据线*1

产品说明书*1

RE-400/RE-600耳塞*1

使用入门

开关机

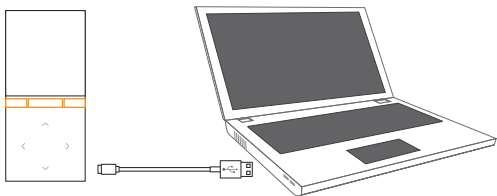
按住Power键切换开关机状态。另可通过设置中的自动关机来设置本机自动关闭时间。

充电

本机的使用时间一般为15小时左右，在系统提示低电量时，请及时用随机附带的充电器进行充电。充电过程中，屏幕会出现读条。

连接产品

将本机连接到电脑



- 1 请首先使用本机配件中的USB线与电脑相连接。
- 2 将文件/文件夹拷贝到本机上。选中该文件/文件夹，将其拖拽到本机驱动器Music文件夹中。
- 3 通过点击鼠标右键，并点删除，可以选择删除文件。

*在数据传输过程中请勿强行拔掉USB线；数据的传输速度会由于数量大小和操作系统的不同有所差异。

主菜单

启动界面

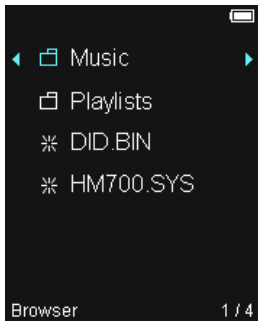


当本机启动后，会自动进入主菜单。



使用上、下、右键选择相应项目。

文件浏览器

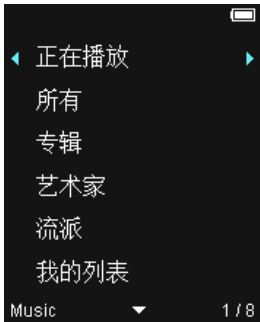


进入主菜单后，选择文件浏览器后显示文件列表。

删除文件

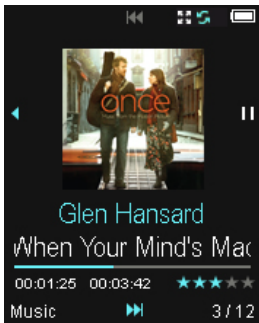
- 选中需要删除的文件，按住 > 键会出现提示信息。
- 按 ^/^ 键选择是或否，然后按 > 键确认。

音乐



进入主菜单后，选择音乐进入音乐列表。

音乐播放界面

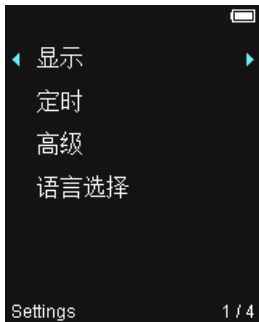


播放音乐时长按 > 键会显示选项目录。按 ^ /
v 键选择附加功能。选中一项，再按 > 键确认。

- **AB重复**：选择AB重复，再按 > 键选择A点并显示播放画面，再按下 > 键选择B点，本机将开始在AB两点间重复播放。
- **学习模式**：播放过程中，按 ^ / v 键可选择跳转时间间隔。默认设置为关闭状态。
- **E Q**：选择不同的均衡器。
- **评分**：按不同的星级对喜爱的歌曲进行分类。
- **重复次数**：设置AB重复的次数。
- **重复间隔**：设定AB片段重播的间隔。
- **删除文件**：删除所选定的歌曲。

设置

进入主菜单后，选择设置对本机进行设定。



- 日期和时间：按 \wedge / \vee 键调整，按 $\>$ 键确认。
- 显示：可以对本机的背光时间、屏幕亮度和主题进行设定。
- 定时：设定自动关机和休眠时间。
- 高级设置：显示系统信息、格式化设备、恢复出厂设置。
- 语言设置：本机默认语言为中文。

安全说明

- 请勿将雨水（水），饮料，化学品，化妆品等浸渍本机，否则可能会造成产品损坏和故障。
- 避免将本机放置在潮湿，多尘，多烟等恶劣环境中。
- 适宜存放环境温度为： $-6^{\circ}\text{C} \sim 40^{\circ}\text{C}$ 。
- 本机仅适用于在非热带气候、海拔2000米以下地区使用。
- 请勿用化学用品或清洁剂清洗本机。
- 请勿在骑车，驾驶或操纵任何机动车时使用耳塞。
- 如耳部出现不适，请调低音量或停止使用。
- 未经允许切勿擅自拆装，修理或改装本机。

处理和回收

由于本机含有电子组件和电池，当本机达到其使用寿命时，请以合理方式进行处理，分开收集和回收有助于节约和保护自然环境。

